

36 **ruedas arsa**

RUEDAS PARA BRICOLAGE, DECORACIÓN Y MOBILIARIO COMERCIAL

Soporte de poliamida (nylon) acabado color negro mate.

Giratorio, sobre propia espiga.

Freno, actúa simultáneamente en los dos aros.

Sistema de Fijación:

Espiga roscada, con rosca M-10.

Platina, para cuatro tornillos.

Aro: Doble de Poliamida (Nylon).

Tipo de Eje:

Liso, sobre eje de acero.

Opciones

Espiga roscada, M 8x15.

Rueda Color Gris.

Espiga Lisa, con anilla de presión especial sillería oficina.




Espiga Lisa, con anilla y taco adaptación (indicar en el pedido).



CUADRO GENERAL DE COTAS Y CARGAS




80	10 x 2	60	90	76	89	-	-	-	10	15
80	10 x 2	60	95	76	89	47 x 47	34 x 34	6	-	-

Giratoria Espiga Roscada

		CODIGO
		
80	10 x 2	22848






Giratoria Espiga Roscada Freno Pedal

		CODIGO
		
80	10 x 2	22849






Giratoria Platina

		CODIGO
		
80	10 x 2	22846



Giratoria Platina Freno Pedal

		CODIGO
		
80	10 x 2	22847

